


RECIBO Y ENTREGA DE TURNO




ROCIO CALAO ROMAN

Profesional Especializada del Área Asistencial.

DR. LENIN DE JESUS DORIA BURGOS

**ESE HOSPITAL SAN VICENTE DE PAUL DE
LORICA.**


INTRODUCCIÓN




RECIBO Y ENTREGA DE TURNO



Concepto



Es el conocimiento pormenorizado e individual de la evaluación del cuidado del usuario, con el fin de identificar la eficacia del plan de cuidados de enfermería proporcionado. Al iniciar y terminar su jornada de trabajo.



OBJETIVOS



1. Asegurar la continuidad del cuidado de enfermería
2. Mantener informado a todo el personal de enfermería de lo acontecido al paciente durante el turno.
3. Analizar el estado del paciente y su evolución.
4. Mantener los registros e informaciones necesarias para cualquier fin administrativo y legal
5. Informar acerca de la verificación y existencia de equipos .
6. Informar acerca de actividades especiales durante su turno
7. Satisfacer las necesidades objetivas y subjetivas del usuario.

PRECAUCIONES PARA LA REALIZACIÓN DEL PROCEDIMIENTO

-Elaborar detalladamente los registros en la historia clínica: Enfermería (evolución), control de líquidos, signos vitales, hoja de tratamientos o medicamentos, kardex

-Revisar los pacientes para confirmar su estado

-Evitar comentarios que puedan intranquilizarlo

-Recibir inventario de los elementos de trabajo.

_El personal que recibe turno debe preguntar las dudas que tenga en relación al estado del paciente

_Las observaciones especiales y los tratamientos deben ser revisados y constatados cuidadosamente.

_La persona que va a entregar el informe debe estar lista a la hora exacta


_La persona que recibe debe tomar apuntes

Clases de recibo y entrega de turno

- ❖ En equipo
- ❖ En revista
- ❖ Combinación de los dos.

Clases de recibo y entrega de turno

A . En equipo de enfermería



-El personal de enfermería se reúne en un lugar determinado

VENTAJAS

-Todo el equipo de enfermería conoce al paciente con su diagnóstico, tratamiento médico, necesidades, exigencias del paciente y las acciones de enfermería

-El equipo puede discutir situaciones del paciente para llegar a una acción que le sirva de apoyo. Elaboración del plan de cuidados continuado que requiere el paciente

DESVENTAJAS

- Al reunirse el equipo de enfermería en un sitio especial los pacientes quedan solos
- El estado del paciente puede cambiar durante este tiempo
- _No se puede comprobar si la información dada corresponde a la situación del paciente

B. EN FORMA DE REVISTA

CONCEPTO

Es el recorrido que hace el personal de enfermería viendo a cada uno de los pacientes


VENTAJAS



1. El informe que se da es más exacto, por la observación directa al paciente
2. Se pueden identificar otras necesidades del paciente
3. El paciente no se siente solo
4. El personal y el paciente llegan a conocerse más.

DESVENTAJAS

1. La información delante de los pacientes puede complicar su situación
2. Las palabras técnicas ,producen ansiedad en el paciente



EQUIPO

❖ **Historia Clínica**

❖ **Kardex**

❖ **Inventario de los elementos de trabajo**



TURNOS HORARIO ESTABLECIDOS EN ENFERMERIA



❖ 07 A 13

❖ 13 A 19

❖ 19 A 07

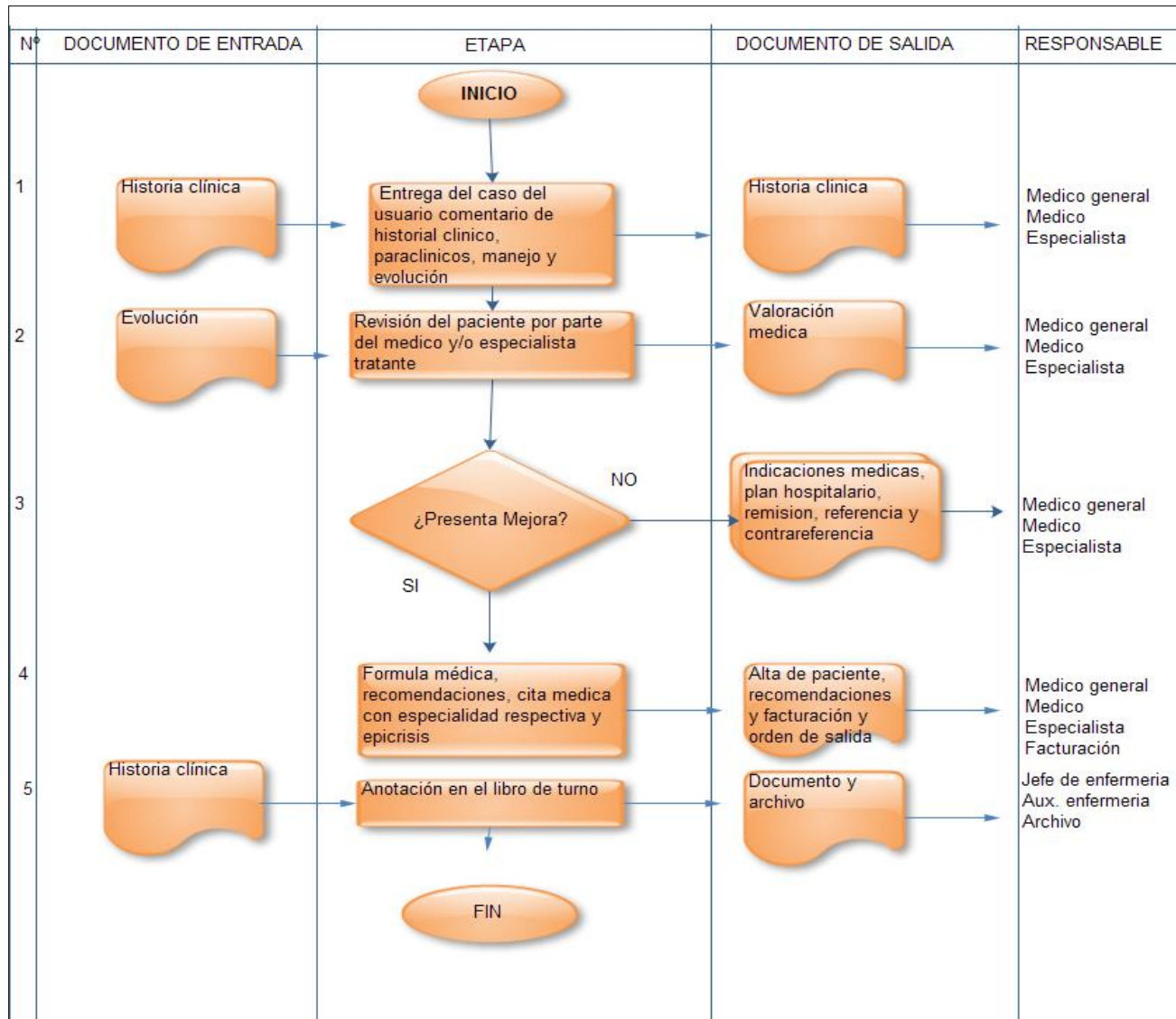
ASPECTOS A TENER EN CUENTA PARA REALIZAR LA ENTREGA DE TURNO



- ❖ Nombre , Edad , diagnostico del paciente, dieta , días de hospitalización, signos vitales.
- ❖ Tener en cuenta el **PAE**
- ❖ Cómo paso el paciente durante el turno
- ❖ Que procedimientos se le realizaron : Control de líquidos
- ❖ Informar lo pendiente: EJ. Exámenes de laboratorio, imagenología :ecografías etc.
- ❖ Como queda describirlo en orden cefalo caudal : Sondas , oxígeno , sonda vesical, posición del paciente , tolerancia al alimento y eliminación.etc .
- ❖ Equipos y materiales a cargo.

- ❖ Verificar la información consignada en la evolución
- ❖ Facturación
- ❖ La enfermera debe exigir de quien entrega el turno un informe completo
- ❖ El personal de enfermería no debe retirarse hasta no finalizar el recibo y la entrega del turno

FLUJOGRAMA DE ENTREGA DE TURNO



VIVA COLOMBIA
VIVA LA SELECCION



GOOOOOL



FICHA RESUMEN

DEFINICION	Proceso que debe darse en los cambios de turnos Médicos, mediante el cual de manera sistemática y científica, se maneja la responsabilidad de atención del usuario de un grupo medico a otro.
OBJETIVO Y ALCANCE	Caracterizar la atención médica continua, independiente del cambio de guardia de los funcionarios médicos, hasta que logre resolver la situación clínica planteada
MEDIDAS DE CONTROL	
RELACION CON OTROS PROCESOS	Anteriores: <ul style="list-style-type: none">- Ingreso de usuario al servicio- Atención por personal de enfermería- Atención por personal médico Posterior: <ul style="list-style-type: none">- Orientación a la consulta externa
RELACION DE FORMAS FICHAS Y FORMATOS	<ul style="list-style-type: none">- Libro de cambio de turno de los servicios

DETALLE DE ACTIVIDADES

N°	DESCRIPCIÓN
1	Entrega: durante esta actividad el médico o grupo de médicos, presenta los pacientes a los médicos entrantes al turno correspondiente, haciendo uso de la historia clínica, para clínicos, manejo y evolución de cada paciente individualmente.
2	Evolución: revisión del paciente por parte del médico y/o especialista tratante
3	¿Presenta mejora? No. Plan de manejo, alta o recomendaciones
4	Si. el paciente presenta mejora el especialista o el médico realice epicrisis. Facturar y orden de salida.
5	Historia clínica, anotación en el libro de turno y documentos archivo
6	Fin



FORMATO DE ENTREGA DE TURNO

NOMBRE DE PACIENTE	ID	CAMA	DX	Fecha y hora de ingreso	Medico Responsable	Observación

Médicos Que entregan:

Médicos que Reciben:

Hora de finalización de Ronda

GRACIAS

